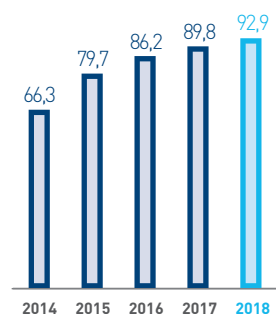


# 2018 ГОД: ИТОГИ

## Рост добычи углеводородов

Добыча углеводородов  
(млн т н. э.)

**92,9** +3,5%<sup>†</sup>

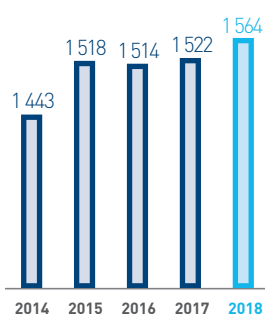


Наибольший вклад в рост добычи углеводородов внесло развитие крупных проектов: Приразломного, Новопортовского и Восточно-Мессояхского месторождений. Кроме того, оказали весомое влияние следующие факторы: увеличение доли владения в АО «Арктикгаз» и начало добычи на Тазовском месторождении.

<sup>†</sup>Подробнее читайте в разделе «Сырьевая база и добыча», с. 52

Доказанные запасы углеводородов  
(млн т н. э.)

**1 564** +2,8%<sup>†</sup>



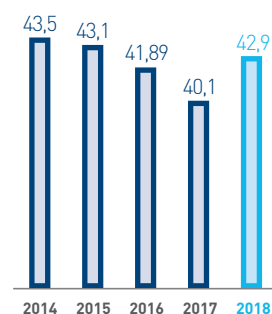
Расширение ресурсной базы Группы в 2018 г. было обеспечено совершенствованием технологий эксплуатационного бурения и геологоразведки. Кроме того, Компания получила более 20 лицензий по результатам аукционов, заявок на геологическое изучение и сделок M&A. В 2018 г. на лицензионных участках «Газпром нефти» были открыты и поставлены на государственный баланс четыре новых месторождения и 27 залежей углеводородов.

<sup>†</sup>Подробнее читайте в разделе «Добыча углеводородов», с. 64

## Эффективная переработка

Переработка нефти  
(млн т)

**42,9** +7%<sup>†</sup>



Объем переработки нефти в 2018 г. увеличился вследствие завершения плановых ремонтов и реконструкций на российских НПЗ Группы.

Кроме того, в 2018 г. Группа продолжила реализацию второго этапа технологической и экологической модернизации своих нефтеперерабатывающих заводов.

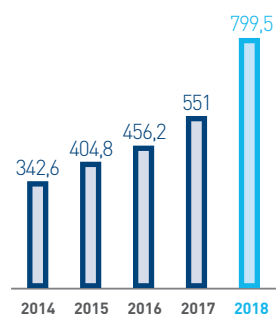
<sup>†</sup>Подробнее читайте в разделе «Нефтепереработка», с. 74

В 2018 г. Компания существенно нарастила выручку, EBITDA и чистую прибыль, снизила долговую нагрузку. Это позволило увеличить выплаты дивидендов и планировать новые амбициозные проекты.

## Высокие финансовые результаты

Скорректированная EBITDA  
(млрд ₽)

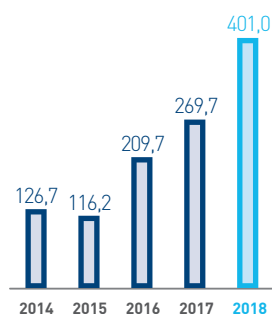
**799,5** +45,1%<sup>1</sup>



Значительный рост показателя был обеспечен положительной динамикой цен на нефть на мировом и внутреннем рынках, успешным развитием новых проектов добычи углеводородов и повышением эффективности работы Компании.

Чистая прибыль  
(млрд ₽)

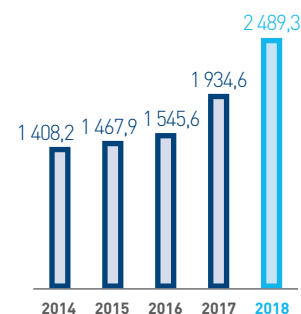
**401,0** +48,6%<sup>1</sup>



Чистая прибыль Компании выросла в 2018 г. почти на 49 %. Это обусловлено благоприятной ценовой конъюнктурой на фоне снижения удельных операционных расходов на добычу углеводородов и переработку нефти. В основе снижения расходов лежат комплексная модернизация нефтеперерабатывающих заводов и внедрение инновационных способов разведки и добычи углеводородов.

Выручка  
(млрд ₽)

**2 489,3** +28,7%<sup>1</sup>



Выручка Компании выросла в 2018 г. на 28,7 % – до 2,49 трлн ₽. Этому способствовали благоприятная ценовая конъюнктура, повышение операционной эффективности и продолжающийся рост добычи на Новопортовском, Приразломном и Восточно-Мессояхском месторождениях.

<sup>1</sup>Подробнее читайте в разделе «Финансовые результаты», с. 102